

ALFA
SOCIETA' PER AZIONI

Sede: VIA ALFIERI 2 20158 MILANO (MI)

Codice fiscale: 01649960100

Numero Rea: MI 585500

 Situazione impresa: ATTIVA dal
27/06/1961

Presente sul mercato dal: 27/06/1961

Capitale sociale Versato: 50.560.000 euro

Fido Certificato 7.500.000 Euro
Sintesi Evidenze
Valutazione complessiva

 Cerved Group Score ✔ Affidabilità Massima (100)
Valutazioni parziali

Situazione economico-finanziaria	✔ Sicurezza
Eventi negativi	✔ Assenti
Tempi di pagamento (fonte Payline)	✔ Regolari
Rischio connesso al numero di consultazioni	✔ Assenza di segnali di rischio
Profilo strutturale	✔ Assenza di segnali di rischio

Elementi principali

Operazioni straordinarie	Si
Eventi negativi su azienda	Nessuno
Eventi negativi su soggetti relazionati	Nessuno
Procedure di Cassa integrazione straordinaria	Scadute
Segnalazioni da bilancio (31/12/2016)	Nessuno
Appartenenza ad un gruppo	Si
Andamento settore	Rischio inferiore alla Media
Esperienze pagamento payline	tra 100 e 999 esperienze

Dati dimensionali

	Valori al 31/12/2016	Trend (in %)
Fatturato (in migliaia di Euro)	1.431.546	18,46%
Acquisti (in migliaia di Euro)	746.432	15,12%
MOL (in migliaia di Euro)	107.413	-7,58%
Utile/Perdita (in migliaia di Euro)	88.182	-89,00%
Patrimonio netto (in migliaia di Euro)	2.087.921	3,12%
N° Addetti: 1.487 (unità)		

Mie note...
Gestione del Credito

Richiedi il [Rapporto Catastale](#) su **ALFA** per verificare le proprietà immobiliari registrate nell'archivio Catasto Fabbricati e Terreni dell'Agenzia del Territorio e la stima del loro valore di mercato.

Evaso il 01/12/2017 - Riferimento: rev.7

Richieste Informazioni ultimi 12 mesi: 145

(di cui Banche 80)

Codice Cerved Group: 50599

Servizio: Global PLUS

REQ.CODE

VALUTAZIONE AZIENDA

INFO AZIENDA

Valutazioni sintetiche

Approfondimenti



Fido Commerciale

Unicità Cerved Group

Il fido certificato Cerved Group esprime il massimo valore dell'indebitamento nei confronti dei fornitori primari, ipotizzando un maggior impegno finanziario nel debito di fornitura. L'importo è reiterabile nel tempo a fronte di pagamenti regolari.



Fido Certificato 7.500.000 Euro



Valutazioni complessive

Unicità Cerved Group

Il Sistema di valutazione Cerved Group fornisce un quadro di analisi complessivo sotto il profilo del merito creditizio, in cui ogni singolo elemento gestionale viene considerato e integrato con il giudizio qualitativo degli analisti.



Cerved Group Score (valutazione dell'affidabilità)

Esprime sinteticamente il grado di affidabilità attribuito al soggetto attraverso un modello statistico che integra le valutazioni parziali e può essere rettificato dalle valutazioni qualitative di un analista Cerved Group.



Cerved Group Score: Affidabilità Massima (100/100)



Bassa affidabilità

Alta affidabilità

VALUTAZIONE AZIENDA

INFO AZIENDA

Valutazioni sintetiche

Approfondimenti



Valutazioni parziali

Unicità Cerved Group

Esprimono una valutazione sulle singole aree di analisi, il cui effetto combinato viene espresso nel valore del Cerved Group Score.

Situazione Economico - Finanziaria

Valuta l'affidabilità connessa alla situazione economico finanziaria di un'impresa desunta da bilancio, collocata nel suo sistema di riferimento attuale e prospettico.



Eventi negativi

Valuta il peso degli eventi negativi riscontrati su impresa ed entità collegate.



Tempi di pagamento

Esprime la puntualità dei pagamenti dell'impresa nei confronti dei propri fornitori raccolti mediante il sistema Payline.



Rischio connesso al numero di consultazioni

Valuta il grado di rischio in relazione alle richieste di informazioni pervenute a Cerved Group ponderandole in base alle peculiarità dell'impresa e del suo settore.



VALUTAZIONE AZIENDA

INFO AZIENDA

 Valutazioni sintetiche Approfondimenti**Profilo strutturale**

Valuta l'affidabilità connessa al profilo anagrafico, settoriale e dimensionale derivante dalle informazioni ufficiali reperite dal Registro Imprese.

**Rischio settoriale**

Valuta approfonditamente l'andamento - attuale e futuro - del settore in cui l'azienda opera.



VALUTAZIONE AZIENDA

INFO AZIENDA

 Valutazioni sintetiche

 Approfondimenti


Situazione economico - finanziaria

Unicity Cerved Group



Bilancio riclassificato

Fornisce le informazioni per la diagnosi della situazione economico-finanziaria e dell'evoluzione dell'impresa. E' ottenuto da una rielaborazione delle informazioni contabili previste dal Codice Civile, integrate da alcune informazioni tratte dalla nota integrativa da parte degli analisti Cerved Group.

Informazioni collaterali:

Certificazione da parte della società di revisione: sì per il 2016, 2015, 2014

Schema di Analisi: INDUSTRIA, COMMERCIO, SERVIZI

Ultimo bilancio d'esercizio disponibile chiuso il: 31.12.2016

Ultimo bilancio consolidato disponibile chiuso il: 31.12.2016



Conto economico riclassificato

La riclassificazione del Conto Economico separa le aree gestionali aziendali (operativa, finanziaria, etc..) presentando dei significativi margini intermedi (MoI, EBITDA..).

Voce	31/12/2014 € (.000)	31/12/2015 € (.000)	31/12/2016 € (.000)	2016 su valore produzione		15/14 %	16/15 %
				azienda %	settore %		
Ricavi	1.138.577	1.208.445	1.431.546	99,81	98,89	6,14	18,46
+ Var. rimanenze semil e prodotti	6.770	7.466	-23	0,00	0,42	10,28	n.c.
+ Increm. imm. per lavori interni	0	0	0	0,00	0,43	n.c.	n.c.
+ Contributi in conto esercizio	641	764	2.709	0,19	0,26	19,19	254,58
= Valore della produzione	1.145.988	1.216.675	1.434.232	100,00	100,00	6,17	17,88
- Acquisti	501.048	648.400	746.432	52,04	50,20	29,41	15,12
+ Variazione materie prime	12.652	78.475	9.077	0,63	0,58	520,26	-88,43
- Spese per servizi e god. beni terzi	354.377	412.038	465.018	32,42	27,13	16,27	12,86
Valore aggiunto	303.215	234.712	231.859	16,17	23,25	-22,59	-1,22
- Costo del personale	114.778	118.489	124.446	8,68	12,32	3,23	5,03
= Margine operativo lordo	188.437	116.223	107.413	7,49	10,93	-38,32	-7,58
- Ammort. immobil. materiali	40.822	45.250	44.278	3,09	2,84	10,85	-2,15
- Accantonamenti operativi	7.932	4.747	8.622	0,60	0,53	-40,15	81,63
- Ammort. immobil. immateriali	2.445	3.654	36.419	2,54	1,44	49,45	896,69
+ Saldo ricavi/oneri diversi	21.184	5.042	36.485	2,54	0,18	-76,20	623,62
= Risultato operativo (EBIT)	158.422	67.614	54.579	3,81	6,30	-57,32	-19,28
Saldo proventi/oneri finanziari	18.508	24.373	13.057	0,91	0,20	31,69	-46,43
+ Proventi finanziari netti	19.581	25.319	17.092	1,19	0,51	29,30	-32,49
- Oneri finanziari	1.073	946	4.035	0,28	0,71	-11,84	326,53
= Utile corrente	176.930	91.987	67.636	4,72	6,10	-48,01	-26,47
- Rettifiche attività finanziarie e immob.	-28.731	-26.807	-10.991	-0,77	-0,34	n.c.	n.c.

VALUTAZIONE AZIENDA

INFO AZIENDA

 Valutazioni sintetiche

 Approfondimenti

+ Risultato gestione straordinaria	34.778	798.908	4.217	0,29	4,13	2.197,16	-99,47
= Risultato prima delle imposte	182.977	864.088	60.862	4,24	9,89	372,24	-92,96
- Imposte sul reddito d'esercizio	64.835	62.482	-27.320	-1,90	2,40	-3,63	n.c.
= Risultato d'esercizio	118.142	801.606	88.182	6,15	7,49	578,51	-89,00
+ Altre componenti	0	0	0	0,00	0	n.c.	n.c.
= Utile/perdita d'esercizio	118.142	801.606	88.182	6,15	7,49	578,51	-89,00
Cash flow	198.033	887.135	188.053	13,11	13,03	347,97	-78,80
EBITDA	209.621	121.265	143.898	10,03	11,09	-42,15	18,66



Stato patrimoniale riclassificato

La riclassificazione dello Stato patrimoniale Cerved Group espone le attività e passività secondo il grado di Liquidità e di Esigibilità crescente delle singole poste.

Voce	31/12/2014	31/12/2015	31/12/2016	2016 su attivo		15/14	16/15
				azienda %	settore %		
Attivo	€ (.000)	€ (.000)	€ (.000)			%	%
Attivo	1.570.916	2.378.435	2.892.707	100,00	100,00	51,40	21,62
Attivo immobilizzato	790.865	1.091.101	1.767.170	61,09	44,44	37,96	61,96
Immobilizzazioni immateriali	9.089	55.444	646.900	22,36	8,88	510,01	1.066,76
Immobilizzazioni materiali	263.368	243.913	244.637	8,46	23,16	-7,39	0,30
Immobilizzazioni finanziarie	518.408	791.744	875.633	30,27	12,40	52,73	10,60
Attivo a breve termine	780.051	1.287.334	1.125.537	38,91	55,56	65,03	-12,57
Rimanenze	163.926	248.322	261.594	9,04	12,67	51,48	5,34
Crediti clienti	295.357	304.176	424.515	14,68	21,70	2,99	39,56
Altre attività a breve	39.378	61.380	71.028	2,46	10,73	55,87	15,72
Liquidità	281.390	673.456	368.400	12,74	10,45	139,33	-45,30

Voce	31/12/2014	31/12/2015	31/12/2016	2016 su passivo		15/14	16/15
				azienda %	settore %		
Passivo	€ (.000)	€ (.000)	€ (.000)			%	%
Passivo	1.570.916	2.378.435	2.892.707	100,00	100,00	51,40	21,62
Patrimonio Netto	1.248.347	2.024.753	2.087.921	72,18	52,82	62,19	3,12
Capitale sociale	25.000	25.000	25.000	0,86	5,57	0,00	0,00
Altre riserve	1.118.630	1.223.347	2.001.739	69,20	40,46	9,36	63,63
Utile/perdita es. a riserva	104.717	776.406	61.182	2,12	6,79	641,43	-92,12
Fondi e debiti consolidati	40.895	49.988	421.855	14,58	14,23	22,23	743,91
Debiti verso banche mlt	0	0	363.433	12,56	4,64	n.c.	n.c.
Fondi e altri debiti mlt	40.895	49.988	58.422	2,02	9,59	22,23	16,87
Passivo a breve termine	281.674	303.694	382.931	13,24	32,95	7,82	26,09
Debiti verso banche bt	25.590	33.766	68.649	2,37	8,35	31,95	103,31
Debiti verso fornitori e acconti	184.752	186.027	235.738	8,15	17,05	0,69	26,72
Altre passività	71.332	83.901	78.544	2,72	7,55	17,62	-6,38

VALUTAZIONE AZIENDA

INFO AZIENDA

Valutazioni sintetiche

Approfondimenti

VALUTAZIONE AZIENDA

INFO AZIENDA

 Valutazioni sintetiche

 Approfondimenti


Saldi finanziari

E' il prospetto di analisi che permette di valutare la capacità di generare risorse finanziarie da parte dell'azienda, prendendo come risorsa principale la variazione di liquidità.

Voce	31/12/2014 € (.000)	31/12/2015 € (.000)	31/12/2016 € (.000)
Autofinanziamento netto	130.694	52.231	160.398
- Variazione circolante operativo	41.400	151.470	684.125
= SALDO NETTO DALLA GESTIONE (A)	89.294	-99.239	-523.727
- Investimenti netti materiali e immateriali	-68.047	-48.035	-68.009
- Investimenti netti in imm. finanziarie	-83.292	542.812	-114.044
= FLUSSI NETTI DA ATTIVITA' DI INVEST. (B)	151.339	-494.777	182.053
SALDO FINANZIARIO NETTO (C=A-B)	-62.045	395.538	-705.780
+ Aumenti netti di capitale	0	0	0
+ Var. debiti finanziari mlt	0	0	400.401
+ Var. debiti finanziari bt	932	-3.472	323
= FLUSSI NETTI DA ATTIVITA' DI FINANZ. (D)	932	-3.472	400.724
VARIAZIONE LIQUIDITA' (C+D)	-61.113	392.066	-305.056



Indicatori economico - finanziari

Gli indicatori forniscono una rappresentazione sintetica dei diversi aspetti della situazione economico - finanziaria dell'impresa nelle diverse aree gestionali.

Voce	31/12/2014	31/12/2015	31/12/2016	Settore 2016
Indicatori di sviluppo				
Variazione % ricavi	-1,90	6,10	18,50	2,75
Variazione % valore della produzione	-1,00	6,20	17,90	3,04
Variazione % valore aggiunto	-10,90	-22,60	-1,20	1,67
Variazione % attivo	6,90	51,40	21,60	5,48
Variazione % patrimonio netto	9,20	62,20	3,10	14,27
Indicatori di redditività'				
R.O.S. (%)	15,63	7,69	5,01	6,88
R.O.I. (%)	9,50	47,60	4,00	11,51
R.O.E. (%)	9,60	48,40	4,20	14,50
Cash flow / attivo %	13,00	44,90	7,10	13,01
Turnover (ricavi/attivo)		0,61	0,54	0,99
Oneri finanziari/ricavi %	0,09	0,08	0,28	0,72
Indicatori di produttività'				
Ricavi pro capite (€/000)	717,4	762	918,8	432,16
Valore aggiunto pro capite (€/000)	191,1	148	148,8	101,63

VALUTAZIONE AZIENDA

INFO AZIENDA

 Valutazioni sintetiche

 Approfondimenti

Costo del lavoro pro capite(€/000)	72,3	74,7	79,9	53,86
Gestione del circolante				
Current ratio %	276,9	423,9	293,9	168,62
Acid test %	218,7	342,2	225,6	130,72
Giorni medi di scorta	42,3	60,9	63,8	45,52
Giorni di credito clienti	88,8	89,3	91,6	82,11
Giorni di credito fornitori	71,3	62,9	62,7	84,29
Capitale circolante netto (€/000)	498377	983640	742606	
Struttura finanziaria				
Margine di tesoreria (€/000)	334460	735345	481043	
Margine di struttura (€/000)	457482	933652	320751	
Indice indebitamento	0,23	0,15	0,36	0,79
Patrimonio netto / debiti finanz. tot. %	4.245,80	5.938,00	480,30	276,02
Debiti a breve su valore della produzione	0,25	0,25	0,27	0,34



Commento all'analisi di bilancio

Dall'analisi comparata dei bilanci relativi agli esercizi 2014, 2015 e 2016, opportunamente riclassificati, emerge quanto segue:

Il totale attivo dello stato patrimoniale al 31/12/2016 ammonta a 2.892.707 migliaia di euro, registrando un notevole incremento del 21,62% rispetto all'esercizio precedente. Alla stessa data l'attivo patrimoniale presenta un capitale circolante di 1.125.537 migliaia di euro (-12,57%) e un capitale immobilizzato salito a 1.767.170 migliaia di euro (+61,96%). Il passivo evidenzia invece un patrimonio netto pari a 2.087.921 migliaia di euro (+3,12%) e un totale delle esposizioni debitorie di 748.332 migliaia di euro (+146,41%), di cui i debiti a breve termine rappresentano il 51,17%.

Nel corso del triennio esaminato la struttura patrimoniale ha registrato una variazione complessiva del +84,14%.

Il conto economico pone in evidenza che la società nell'esercizio 2016 ha realizzato un fatturato di 1.431.546 migliaia di euro, in aumento del 18,46% in confronto a quello conseguito nell'esercizio precedente. Lo stesso bilancio si è chiuso con un utile di 88.182 migliaia di euro, l' 89,00% in meno rispetto al 2015. Il cash-flow generato nel corso dell'esercizio in esame è positivo per 188.053 migliaia di euro.

L'analisi degli indici di bilancio indica un sostanziale equilibrio finanziario a breve termine con favorevoli indici di liquidità, sia nella forma più ampia, compressiva del magazzino (Current ratio =293,00%), che nella forma più ristretta e cioè al netto dello stesso magazzino (Acid test =225,00%). Decisamente contenuto l'indebitamento in rapporto al capitale proprio (0,36): l'adeguatezza delle disponibilità finanziarie consente il contenimento delle esposizioni debitorie sia bancarie che commerciali.

I valori che indicano la dilazione media degli incassi e dei pagamenti mostrano un divario di 29 giorni a sfavore della società, ovvero la velocità con cui si rinnovano i debiti supera quella con cui si rinnovano i crediti della stessa società.

L'incidenza del risultato d'esercizio rispetto al fatturato è passata dal +66,33% del 2015 al +6,16% del 2016. L'indice di redditività del capitale proprio (ROE) evidenzia un peggioramento (+48,40% nel 2015 e +4,20% nel 2016) collocandosi al di sotto del rendimento medio ottenuto dagli investimenti finanziari alternativi.

VALUTAZIONE AZIENDA

INFO AZIENDA

 Valutazioni sintetiche Approfondimenti

Scheda Riepilogativa Informazioni da Bilancio

In base all'analisi dei documenti a supporto del Bilancio vengono raccolte le principali informazioni a carattere negativo. Per richiedere il bilancio ottico, seleziona la data di chiusura in testa alla colonna.

Descrizione	31/12/2016
Elementi di crisi o difficoltà per l'azienda	n.d.
Modifiche nei criteri di valutazione delle poste di bilancio	n.d.
Rinegoziazioni delle esposizioni debitorie dell'azienda	n.d.
Riduzione del personale, esodi, mobilità, prepensionamenti, ecc.	n.d.
Ricorso ad altri ammortizzatori sociali per il personale	n.d.
Contenziosi in essere, potenziali o conclusi	n.d.
Segnalazioni, rilievi e richiami di informativa del Collegio Sindacale e/o dei Revisori	n.d.
Procedure e liquidazioni relative ad imprese connesse con l'azienda	n.d.

Non sono stati rilevati elementi negativi a carico

VALUTAZIONE AZIENDA

INFO AZIENDA

Valutazioni sintetiche

Approfondimenti

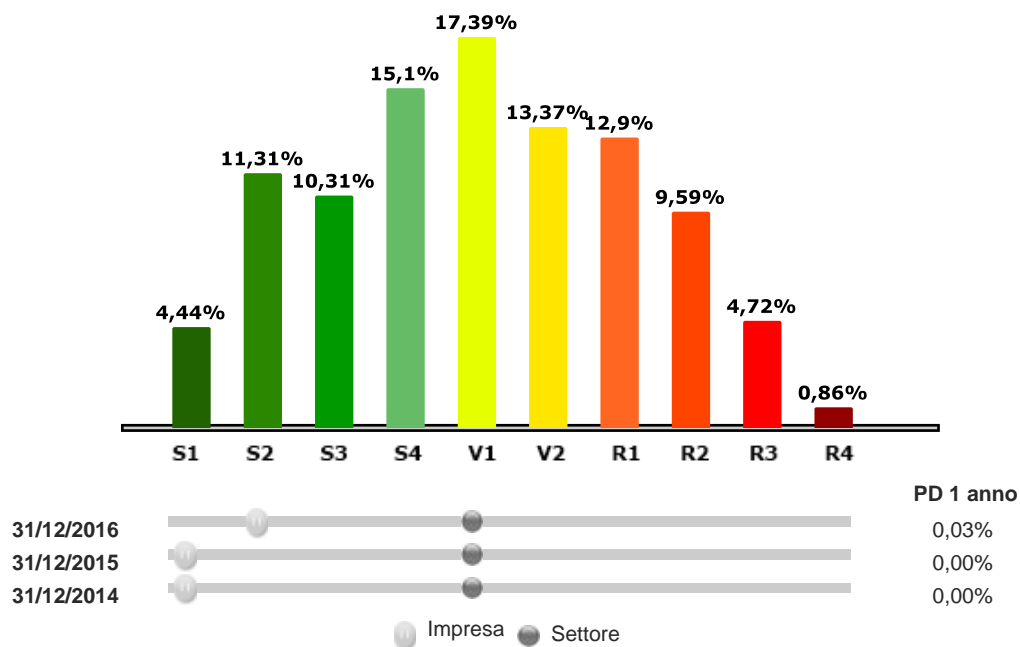


Valutazione economico-finanziaria (Cebi score 4)



Cebi4 - Valutazione Complessiva

Rappresenta la distribuzione delle imprese del settore per categorie di rischio economico finanziario e confronta per l'ultimo triennio la rischiosità di impresa con il settore.



Legenda

- S1 Sicurezza elevata
- S2 Sicurezza
- S3 Ampia solvibilità
- S4 Solvibilità
- V1 Solvibilità moderata
- V2 Solvibilità bassa
- R1 Rischio moderato
- R2 Rischio
- R3 Rischio elevato
- R4 Rischio molto elevato

Nell'ultimo anno considerato, l'azienda valutata si colloca nella classe S2 della scala della valutazione economico-finanziaria, evidenziando un livello di rischiosità inferiore a quello mediano del settore di appartenenza.

VALUTAZIONE AZIENDA

INFO AZIENDA

Valutazioni sintetiche

Approfondimenti

Nota: la valutazione è basata solo sul bilancio d'esercizio dell'azienda, pertanto non è influenzata dai rapporti interni ad eventuali gruppi di appartenenza.



Comparazione situazione economico-finanziaria

Indica, per ogni area di analisi economico-finanziaria, il confronto tra rischiosità dell'azienda esaminata e imprese del medesimo settore.



Per approfondire il significato delle singole aree di analisi rappresentate nel grafico, [clicca qui](#)

VALUTAZIONE AZIENDA

INFO AZIENDA

Valutazioni sintetiche

Approfondimenti

Eventi negativi

Unicità Cerved Group

La sezione contiene i dettagli del controllo eventi negativi effettuato sull'impresa e sui seguenti soggetti relazionati alla stessa

Perimetro di analisi

Esponenti principali: Finzi Giorgio, Finzi Marco

Soci significativi: Esse s.p.a.

Aziende connesse

Protesti

I controlli incrociati verificano l'indirizzo della sede, delle unità locali e quello di residenza e tutti gli indirizzi conosciuti dei soggetti relazionati.

Non sono stati rilevati protesti sull'azienda, né sui soggetti relazionati alla stessa.

I controlli effettuati sugli incroci "dubbi" hanno comportato verifiche puntuali per escludere eventuali omonimie.

Fallimenti e Procedure Concorsuali

Non sono stati rilevati Fallimenti e/o Procedure Concorsuali sull'azienda, né sui soggetti relazionati alla stessa.

Pregiudizievoli di Conservatoria

Non sono stati rilevati Pregiudizievoli di Conservatoria sull'azienda, né sui soggetti relazionati alla stessa.

Note: Cerved Group raccoglie i principali eventi di conservatoria mediante un circuito nazionale per i beneficiari bancari/finanziari/esattoriali e mediante un network esclusivo di corrispondenti per gli altri beneficiari e per gli eventi depositati presso gli uffici tavolari (province di Trento e Bolzano)

Gli atti rilevati, tuttavia, non sempre comprendono le annotazioni di cancellazione che possono intervenire a posteriori, solitamente a seguito di estinzione del debito; in aggiunta, possono non essere presenti le annotazioni di eventi datati. Per avere evidenza certa suggeriamo di richiedere il servizio VISURA IMMOBILIARE sui soggetti interessati.

Ritagli stampa di tenore negativo

Dalla nostra rassegna stampa, che comprende l'analisi giornaliera di 100 quotidiani ad ambito nazionale, regionale e soprattutto

VALUTAZIONE AZIENDA

INFO AZIENDA

 Valutazioni sintetiche Approfondimenti

provinciale, non emergono notizie di tenore negativo sull'impresa in esame.



Cassa Integrazioni Guadagni Straordinaria

La Cassa Integrazioni Guadagni Straordinaria (CIGS) è concessa nei casi di crisi, ristrutturazione, riorganizzazione, conversione produttiva e fallimento alle imprese industriali con più di 15 dipendenti, del commercio con più di 50, e alle aziende dell'editoria.

1) Decreto Numero 94539 del 06/05/2016

Stato del Provvedimento: Concessione

Validità dal 21/01/2016 al 20/01/2017

Causale: Art. 1, comma 5, legge 223/91 (Crisi Aziendale)

Unità Locali Coinvolte

MILANO (Milano) VIA VITTORIO ALFIERI 2 Cap 20158

2) Decreto Numero 94539 del 06/05/2016

Stato del Provvedimento: Approvazione

Validità dal 21/01/2016 al 20/01/2017

Causale: Art. 1, comma 5, legge 223/91 (Crisi Aziendale)

Unità Locali Coinvolte

MILANO (Milano) VIA VITTORIO ALFIERI 2 Cap 20158

Nota: L'archivio Cerved Group viene alimentato con i decreti emanati dal Ministero del Lavoro e della Previdenza Sociale, ha profondità storica dal 2005 ed ha aggiornamento settimanale.

VALUTAZIONE AZIENDA

INFO AZIENDA

Valutazioni sintetiche

Approfondimenti

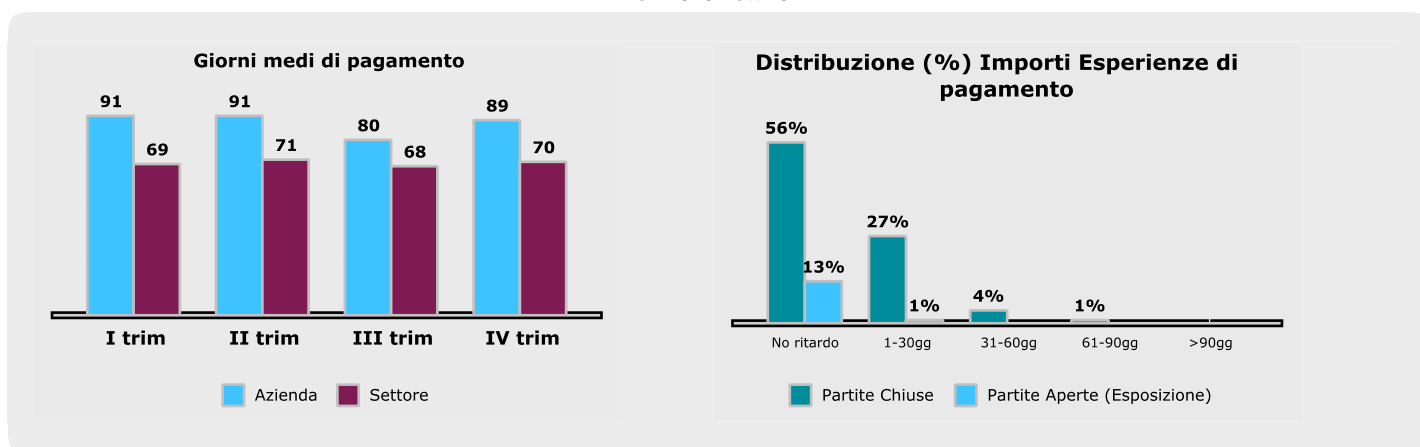


Esperienze di pagamento PayLine

Unicità Cerved Group

La sezione mostra un quadro completo del comportamento di pagamento dell'azienda, attingendo al database della community Payline, l'esclusivo programma Cerved Group che raccoglie e monitora le abitudini di pagamento di tutte le aziende partecipanti.

nov 2016 - ott 2017



Legenda

Il grafico mostra i giorni medi di pagamento dell'azienda oggetto di analisi, calcolati sulle partite chiuse. In assenza di tali valori le esperienze di pagamento risultano aperte nel periodo in oggetto.

Legenda

Il grafico mostra come si distribuiscono le esperienze di pagamento tra aperte e chiuse nel periodo esaminato. In verde ci sono gli importi in percentuale delle fatture pagate in modo puntuale o in ritardo. In celeste la percentuale di importi non ancora pagati e che possono essere scaduti oppure non scaduti.



Commento sulle esperienze di pagamento

Negli ultimi dodici mesi il numero delle esperienze di pagamento raccolte dal sistema Payline riferite all'azienda in esame è tra **100** e **999**. Tra queste più di **100** esperienze di pagamento risultano chiuse nel periodo mentre **120** esperienze di pagamento risultano ancora aperte. Le esperienze aperte scadute sono **8**. Il ritardo medio delle esperienze di pagamento dell'ultimo trimestre è di **20** gg (calcolato su tutte le esperienze chiuse e scadute). L'ammontare complessivo delle fatture chiuse nel periodo analizzato (12 mesi) è di **6.121.943** euro. L'importo massimo di una singola transazione è stato pari a **442.170** euro.

Alla data di elaborazione dell'analisi, l'ammontare delle esposizioni scadute incide per il **2,9%** sull'ammontare di tutte le esposizioni in essere.

Sintesi

Numero esperienze	tra 100 e 999
Esperienze aperte scadute	8
Ammontare fatture chiuse	6.121.943 Euro
Transazione massima	442.170 Euro
Incidenza esposizioni scadute	2,9 %
Ritardo medio esperienze di pagamento (calcolato sui pagamenti ritardati e le partite aperte scadute dell'ultimo trimestre)	20

VALUTAZIONE AZIENDA

INFO AZIENDA

 Valutazioni sintetiche

 Approfondimenti


Trend

Il trend sintetizza l'andamento dei pagamenti nel periodo osservato.



La valutazione relativa agli ultimi 12 mesi registra un andamento stazionario nelle abitudini di pagamento.



Le informazioni e le valutazioni desunte da Payline sono basate su dati e analisi proprietari Cerved Group e non desumibili da fonti ufficiali.



Numero richieste ultimi 12 mesi

E' la distribuzione delle richieste di informazioni economiche pervenute a Cerved Group sull'azienda esaminata negli ultimi 12 mesi.



Alla data del 01/12/2017 risultano 145 richieste di interrogazioni sull'Impresa

		Banche / Finanziarie	Imprese	Altri
2016	1-31 Dicembre	5	2	2
2017	Gennaio	8	2	3
	Febbraio	5	2	4
	Marzo	11	4	2
	Aprile	5	3	6
	Maggio	11	6	3
	Giugno	6	3	1
	Luglio	11	3	1
	Agosto	0	1	1
	Settembre	1	5	2
	Ottobre	10	3	3
	Novembre	7	0	3
	1 Dicembre	0	0	0

Nota: In Banche e Finanziarie sono considerate tutte le società di intermediazione monetaria e finanziaria; per Imprese si intendono le aziende di produzione, commercializzazione e servizi; la classe Altri è costituita prevalentemente da professionisti e privati ed in minor misura da uffici di pubblica amministrazione ed aziende di servizi alle persone.

VALUTAZIONE AZIENDA

INFO AZIENDA

 Info generali Assetto societario Esponenti Altre info

Anagrafica

Denominazione	ALFA
Indirizzo	VIA ALFIERI 2, 20158 MILANO (MI)
Telefono	02/3799999
Email	INFO@ALFA.IT
Email certificata	PEC@PEC.ALFA.IT
Forma giuridica	SOCIETA' PER AZIONI
Situazione impresa	ATTIVA
Data costituzione	27/06/1961
Data inizio attività	27/06/1961
<u>Numero Rea / registrata il</u>	MI585500, iscritta il 17/07/1961
Capitale sociale Deliberato	50.560.000
Capitale sociale Sottoscritto	50.560.000
Capitale sociale Versato	50.560.000
Codice fiscale	01649960100
Partita IVA	01649960100
Codice Istat	2052
Codice Nace	20.52
Codice Rae	256
Codice Sae	430
Impresa appartenente al gruppo	<u>ALFA - ALFA</u> nel ruolo di Capogruppo <u>vedi nota</u>
Nome Capogruppo	<u>ALFA SPA</u>
Numero uffici sedi secondarie	21



Attività svolta normalizzata

Questa informazione a volte può non essere chiaramente indicata nella visura camerale. Cerved Group, attraverso accurate verifiche dei dati ufficiali e ufficiosi da parte di un analista, riesce a determinare l'effettiva attività svolta dall'azienda.



L'attività svolta è: **Produzione di mastici adesivi per edilizia ed industria, sigillanti, ausiliari ed affini.**



Organico

Il dato presentato può essere estratto da una visura camerale, da uno dei bilanci pubblicati dall'azienda oppure raccolto da Cerved Group attraverso le proprie fonti informative.



Il numero medio dei dipendenti per l'anno 2017 da fonte ufficiale (visura camerale aggiornata al 18/11/2017) è pari a: **1.487**

17/29

VALUTAZIONE AZIENDA

INFO AZIENDA

Info generali

Aspetto societario

Esponenti

Altre info

Di seguito si riporta il dettaglio per comune relativo al II trimestre

#	Comune	# dipendenti	# indipendenti	# addetti totale	% su totale addetti impresa	Trend vs trimestre precedente
1	MILANO (MI)	852	-	852	59,17%	1,53%
2	PADOVA (PD)	372	-	372	25,83%	0,06%
3	ROMA (RM)	54	-	54	3,75%	-
4	RENDE (CS)	44	-	44	3,06%	0,06%
5	FOGGIA (FG)	33	-	33	2,29%	-0,06%
6	MASSA LOMBARDA (RA)	19	-	19	1,32%	0,06%
7	CAMPOCHIARO (CB)	15	-	15	1,04%	-
8	SAN MAURO TORINESE (TO)	14	-	14	0,97%	0,13%
9	MOTTA SANT'ANASTASIA (CT)	12	-	12	0,83%	-
10	PLATANIA (CZ)	8	-	8	0,56%	-0,06%
11	Altri Comuni (CC)	17	-	17	1,18%	-
	Totale	1440	-	1440	100,00%	1,72%

La tabella presenta il dettaglio dei primi 10 comuni, per maggior numero di addetti. Per proseguire con l'approfondimento, consultare il Prospetto in allegato



Unità Immobiliari

Le informazioni sulle unità immobiliari, presentate in questa sezione, sono rilevate da un archivio proprietario di Cerved, alimentato con dati dal Catasto e dalle Conservatorie.

Denominazione Catastale: ALFA, CF 01649960100

Il soggetto risulta proprietario di 3 terreni e di 5 fabbricati. I fabbricati stimati sono in totale 2 per un valore complessivo di 692.955,00€.



Catasto Fabbricati

#	Categoria	Diritti e Oneri Reali	Rendita Catastale (€)	Dimensioni	Indirizzo	Stima (€) valore immobile
1	D/1 - Opifici	Proprieta' per 1/1	332.638,00	-	Via Alfieri, Milano (MI)	
2	D/1 - Opifici	Proprieta' per 1000/1000	320.774,00	-	Strada Europa, 40 Padova (PD)	
3	D/8 - Fabbricati costruiti o adattati per le speciali esigenze di un'attività commerciale e non suscettibili di destinazione diversa senza radicali	Proprieta'	95.702,00	-	Via Montebello, 140 Cologno Monzese (MI)	

18/29

VALUTAZIONE AZIENDA

INFO AZIENDA

 Info generali Assetto societario Esponenti Altre info

trasformazioni						
4	A/2 - Abitazioni di tipo civile	Proprieta' per 1/1	1.394,43	12 vn	Via Monte San Michele, 12 SAN MAURO TORINESE (TO)	Normale: 369.576,00
5	A/2 - Abitazioni di tipo civile	Proprieta' per 1/1	1.220,13	10.5 vn	Viale Bongiorno, 1 MOTTA SANT'ANASTASIA (CT)	Normale: 323.379,00



Catasto Terreni

#	Qualità	Comune	PV	Superficie (mq)	Diritti e Oneri Reali	Reddito (€)	
						Dominicale	Agrario
1	Prato Irrig	Gattinara	VC	1.900	Proprieta'	19,04	11,02
2	Bosco Ceduo	Gattinara	VC	1.201	Proprieta'	1,67	0,60
3	Bosco Alto	Gattinara	VC	1	Proprieta'	0,17	0,03



Verifica su Soci e/o Esponenti principali

La verifica delle proprietà immobiliari dei Soci e dei principali Esponenti viene effettuata nella banca dati Catastale.

#	Nominativo	Codice Fiscale	# Unità Immobiliari	Comuni
1	ESSE S.P.A.	97445555159	Terreni: 4 Fabbricati: 1	-
2	FINZI GIORGIO	FNZGRG53E18C727T	Terreni: 2 Fabbricati: 3	-

VALUTAZIONE AZIENDA

INFO AZIENDA

 Info generali Assetto societario Esponenti Altre info

Sedi attive

Le informazioni sulle sedi, indirizzo e descrizione di sede legale, sedi secondarie e unità locali dell'azienda sono utili per valutare la struttura operativa, l'andamento dell'azienda e il patrimonio immobiliare (se i beni sono indicati di proprietà).



Sede legale

VIA ALFIERI 2 20158 MILANO (MI)

Attività svolta (da fonte Registro Imprese - Ateco 2007):

20.3 - Fabbricazione di pitture, vernici e smalti, inchiostri da stampa e adesivi sintetici (mastici) - Principale



Sedi Secondarie

PV	#	Indirizzo	Tipologia	Evento	Proprietà	Data Apertura	Telefono	Mq Sup. Vendita
MI	1	VIA ALFIERI, 2 20158 MILANO (MI)	Ufficio amministrativo			01/07/2001		
PD	1	STRADA EUROPA, 40 35143 PADOVA (PD)	Ufficio			07/10/2013		
MI	2	VIA MONTEBELLO, 140 20093 COLOGNO MONZESE (MI)	Ufficio			01/07/2013		
TO	1	VIA MONTE SAN MICHELE, 12 10099 SAN MAURO TORINESE (TO)	Ufficio			07/10/2009		
CT	1	S.S. 121 KM. 9 300 95040 MOTTA SANT'ANASTASIA PIANO TAVOLA (CT)	Filiale					

VALUTAZIONE AZIENDA

INFO AZIENDA

Info generali

Aspetto societario

Esponenti

Altre info



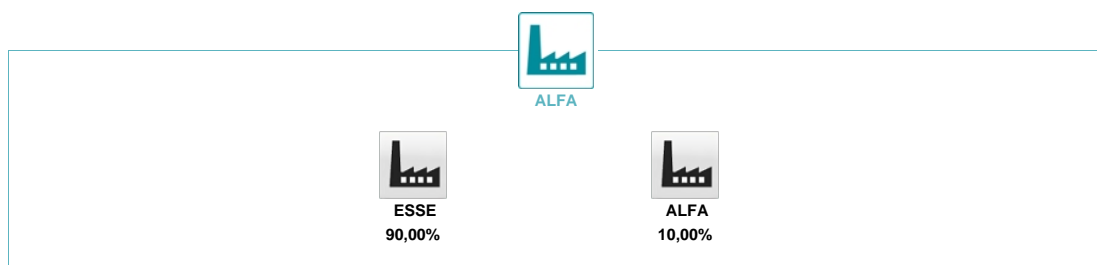
Assetto societario corrente

Unicità Cerved Group



Soci

Il grafico e le tabelle che seguono sono il risultato di un'elaborazione Cerved Group che identifica le percentuali complessive detenute dai principali soci, da documenti depositati in CCIAA



Le quote riportate si riferiscono all'elenco Soci depositato in data 18/05/2017 con capitale sociale di 50.560.000 EURO

Socio	Numero quote	Tipo azioni/quote	Valore nominale	% quote	Tipo di diritto
ESSE SOCIETA' PER AZIONI VIA ALFIERI 2 - 20158 MILANO (MI) Situazione impresa: ATTIVA dal 15/04/1999 Eventi Negativi:No Attività: Attivita' delle holding impegnate nelle attivita' gestionali (holding operative) Capitale Sociale: 1.000.000 Euro Ricavi (2016): 0 Euro Utile/perdita (2016): 23.820.809 Euro Gruppo: ALFA (†) Nome Capogruppo ALFA SPA N.REA: MI1842565 Codice Fiscale: 97445555159 Richieste Informazioni ultimi 12 mesi: 29	45.504.000	AZIONI ORDINARIE	45.504.000 EURO	90,00%	PROPRIETA'
ALFA SOCIETA' PER AZIONI VIA ALFIERI 2 - 20158 MILANO (TO)	5.056.000	AZIONI ORDINARIE	5.056.000 EURO	10,00%	PROPRIETA'

VALUTAZIONE AZIENDA

INFO AZIENDA

 Info generali Assetto societario Esponenti Altre info

Situazione impresa: ATTIVA dal
27/06/1961

Eventi Negativi:No

Attività: Produzione di mastici adesivi
per edilizia ed industria, sigillanti,
ausiliari ed affini

Capitale Sociale: 50.560.000 Euro

Ricavi (2016): 1.429.784.337 Euro

Utile/perdita (2016): 88.181.692
Euro

Gruppo: ALFA (*)

Nome Capogruppo ALFA SPA

N.REA: MI585500

Codice Fiscale: 01649960100

Richieste Informazioni ultimi 12 mesi:
145

Il consolidamento avviene sommando le quote/azioni che consentono l'esercizio del diritto di voto in assemblea, e controllandone la quadratura rispetto al capitale sociale.

Dall'elenco soci risulta la presenza della/e società che detiene/detengono significative quote del capitale sociale. Pertanto, per una valutazione più approfondita, consigliamo di richiedere un'informazione economica Cerved Group su questi soggetti.



Partecipazioni da elenco soci

Le partecipazioni da Elenco Soci rappresentano investimenti in titoli azionari o in quote di capitale di altre società acquistate allo scopo di esercitare un controllo o comunque un'influenza sulla loro attività.

In questo caso sono in totale: 3

Azienda	Valore quota	% quote	Tipo di diritto
ALFA & P SOCIETA' A RESPONSABILITA' LIMITATA VIALE JENNER EDOARDO 4 - 20158 MILANO (MI) Situazione impresa: ATTIVA dal 04/12/2015 Eventi Negativi:No Attività: Attività' delle holding impegnate nelle attività' gestionali (holding operative) Capitale Sociale: 30.000.000 Euro Ricavi (2016): 0 Euro Utile/perdita (2016): 2.415.214 Euro Gruppo: ALFA (*) Nome Capogruppo ALFA SPA	30.000.000	100,00%	PROPRIETA'

VALUTAZIONE AZIENDA

INFO AZIENDA

Info generali
 Aspetto societario
 Esponenti
 Altre info

N.REA: MI1881444 Codice Fiscale: 06245330555 Data atto 08/06/2017 Data Deposito 08/06/2017 Protocollo: MI/2017/82066 Data Protocollo: 08/06/2017			
ENERTECNICA ARMENTO SOCIETA' A RESPONSABILITA' LIMITATA CON UNICO SOCIO CORSO VITTORIO EMANUELE II 114 - 20159 MILANO (MI) Situazione impresa: ATTIVA dal 01/12/2004 Eventi Negativi:No Attività: Estrazione di ghiaia e sabbia; estrazione di argille e caolino Capitale Sociale: 2.900.000 Euro Ricavi (2015): 0 Euro Utile/perdita (2015): 18.975 Euro Gruppo: ALFA (*) Nome Capogruppo ALFA SPA N.REA: MI186666 Codice Fiscale: 00523666770 Data atto 08/02/2010 Data Deposito 02/03/2010 Protocollo: MI/2010/20039 Data Protocollo: 04/03/2010			
	2.900.000	100,00%	PROPRIETA'
MOSE SOCIETA' A RESPONSABILITA' LIMITATA Situazione impresa: ATTIVA Eventi Negativi:No Capitale Sociale: 1.600.000 Euro Ricavi (2016): 618.210 Euro Utile/perdita (2016): -186.430 Euro Gruppo: ALFA (*) Nome Capogruppo ALFA SPA N.REA: MI1933333 Codice Fiscale: 03135666666 Data atto 08/06/2017 Data Deposito 08/06/2017 Protocollo: MI/2017/79047 Data Protocollo: 06/08/2017			
	1.600.000	100,00%	PROPRIETA'



Storia societaria - Eventi Straordinari

VALUTAZIONE AZIENDA

INFO AZIENDA

 Info generali Assetto societario Esponenti Altre info

Fusioni e scissioni

- Progetto di fusione mediante incorporazione della società

ALFA PROGETTI S.R.L.Sede legale: **SASSUOLO (MO)**Codice Fiscale **03757930966**Numero Rea / Numero Registro ditte **MO 351111**

Data iscrizione 02/01/2013

Data atto 12/01/2012

- Fusione mediante incorporazione di:

ALFA MEC SRLSede legale: **MILANO-V.LE REGINA GIOVANNA,37 (MO)**Codice Fiscale **03022222222**Numero Rea / Numero Registro ditte **MO 355555**

Data iscrizione 26/09/2007

Data modifica 18/12/2007

Data delibera 07/09/2007

Data atto Esecuzione 01/12/2007

VALUTAZIONE AZIENDA

INFO AZIENDA

 Info generali Assetto societario Esponenti Altre info

Esponenti attuali

Questa sezione è particolarmente importante nell'analisi delle piccole/medie imprese in cui gli esponenti ricoprono spesso ruoli operativi. A tal fine è necessario conoscere anche le relazioni degli esponenti con altre società.



Ufficiali Significativi

■ GIORGIO FINZI

Nascita: CIS (TN) il 18/05/1953

Indirizzo: CORSO CHIOGGIA 25 20125 MILANO (MI) (Residenza)

Codice Fiscale: FNZGRG53E18C727T

Altri indirizzi di residenza/domicilio recuperati:

PIAZZA NUOVA 16 20125 MILANO (TO)

PRESIDENTE CONSIGLIO AMMINISTRAZIONE in carica dal 25/06/2008

Durata in carica: FINO APPROVAZIONE DEL BILANCIO 31/12/2019

CONSIGLIERE in carica dal 22/06/2001

Durata in carica: FINO APPROVAZIONE DEL BILANCIO 31/12/2019

■ MARCO FINZI

Nascita: MARZI (CS) il 24/10/1972

Indirizzo: VIA BARILLA 5 20146 MILANO (MI) (Residenza)

Codice Fiscale: FNZMRC71923F000T

Altri indirizzi di residenza/domicilio recuperati:

STRADA NOVA 251 20100 MILANO (MI)

AMMINISTRATORE DELEGATO in carica dal 22/06/2011

Durata in carica: FINO APPROVAZIONE DEL BILANCIO 31/12/2019

CONSIGLIERE in carica dal 22/06/2011

Durata in carica: FINO APPROVAZIONE DEL BILANCIO 31/12/2019



Altri esponenti ufficiali

VALUTAZIONE AZIENDA

INFO AZIENDA

Info generali

Assetto societario

Esponenti

Altre info



Cariche aziendali ricoperte dagli Esponenti in altre società

- GIORGIO FINZI (PRESIDENTE CONSIGLIO AMMINISTRAZIONE, CONSIGLIERE)

Nascita: CIS (TN) 18/03/1972

Codice Fiscale: FNZGRG53E18C727T

Azienda	Carica
<p>BROCCA SOCIETA' PER AZIONI VIA FOLLIERO 50 - 20134 MILANO (MI) Situazione impresa: ATTIVA dal 23/01/1947 Eventi Negativi:No Attività: FABBRICAZIONE DI PRODOTTI FARMACEUTICI DI BASE E DI PREPARATI FARMACEUTICI Capitale Sociale: 104.000.000 Euro Ricavi (2016): 0 Euro Utile/perdita (2016): 526.335 Euro N.REA: MI348111 Codice Fiscale: 00825120000 <i>Richieste Informazioni ultimi 12 mesi: 13</i></p>	<p>PRESIDENTE CONSIGLIO AMMINISTRAZIONE Dal 14/04/2011 Carica attiva</p> <p>CONSIGLIERE Dal 14/04/2011 Carica attiva</p>
<p>ALFA & P SOCIETA' A RESPONSABILITA' LIMITATA VIALE JENNER EDOARDO 4 - 20158 MILANO (MI) Situazione impresa: ATTIVA dal 04/12/2015 Eventi Negativi:No Attività: Attivita' delle holding impegnate nelle attivita' gestionali (holding operative) Capitale Sociale: 200.000 Euro Ricavi (2016): 0 Euro Utile/perdita (2016): 2.415.214 Euro Gruppo: ALFA (*) Nome Capogruppo ALFA SPA N.REA: MI1881444 Codice Fiscale: 06245330555 <i>Richieste Informazioni ultimi 12 mesi: 13</i></p>	<p>CONSIGLIERE Dal 09/10/2015 Carica attiva</p>
<p>TORRICELLI SOCIETA' PER AZIONI VIA PALMIERI 31 - 20125 MILANO (MI) Situazione impresa: ATTIVA dal 16/05/2002 Eventi Negativi:No Attività: Compravendita di beni immobili effettuata su beni propri Capitale Sociale: 1.052.630 Euro N.REA: MI527111 Codice Fiscale: 03286210000 <i>Richieste Informazioni ultimi 12 mesi: 20</i></p>	<p>CONSIGLIERE Dal 21/08/2014 Carica attiva</p>

VALUTAZIONE AZIENDA

INFO AZIENDA

 Info generali Assetto societario Esponenti Altre info

CENTRO BEACH
SOCIETA' SEMPLICE

VIA VOLVINIO 11 - 20100 MILANO (MI)

Situazione impresa: ATTIVA dal 08/02/2017

Eventi Negativi:No

Attività: Ricerca e sviluppo sperimentale nel campo delle scienze naturali e dell'ingegneria

Capitale Sociale: 800.000 Euro

Gruppo: FEDERER (*)

Nome Capogruppo FEDERER

N.REA: MI183655

Codice Fiscale: 05643110000

Richieste Informazioni ultimi 12 mesi: Nessuna

SOCIO AMMINISTRATORE

Dal 08/02/2017

Carica attiva

VALUTAZIONE AZIENDA

INFO AZIENDA

 Info generali Assetto societario Esponenti Altre info

Recensioni stampa

La sezione riepiloga i principali avvenimenti aziendali, resi noti soprattutto in ambito locale e spesso non ancora ufficializzati.

1. PRODURRA' LE EMISSIONI DI UNA FABBRICA

Testata: Italia Oggi

Abstract: Intervista a Giorgio Finzi vicepresidente della nota casa...

Data: 15/11/2017

ELENCO COMPLETO DELLE NOTIZIE STAMPA PRESENTI IN ARCHIVIO



Certificazioni

La sezione presenta le certificazioni e le attestazioni in possesso dell'azienda esaminata.

Certificazione: UNI EN ISO 9001:2015

Attività certificata: Produzione, stoccaggio e commercializzazione di prodotti chimici per edilizia ed industria

Ente Certificatore: SGS ITALIA SPA

Data certificazione: 13/07/1994

Certificazione: UNI EN ISO 9001:2008

Attività certificata: Ricerca, sviluppo, produzione, commercializzazione ed assistenza tecnica di prodotti chimici per edilizia ed industria.

Ente Certificatore: CERTIQUALITY S.r.l.

Data certificazione: 13/07/1994

Fonte: Sincert



Import/export

Unicità Cerved Group

La sezione presenta l'esito degli approfondimenti e delle verifiche degli analisti Cerved Group nel merito dell'operatività internazionale dell'azienda esaminata.



L'impresa intrattiene abitualmente rapporti commerciali con l'estero.

Export sul fatturato: 46%

28/29

VALUTAZIONE AZIENDA

INFO AZIENDA

 Info generali Assetto societario Esponenti Altre info

Prodotto esportato:	ACRONAL
Paesi export:	Guinea, Costa D'Avorio, Camerun, Zaire, Kenia, Uganda, Tanzania, Messico, Guatemala, Honduras
Prodotto esportato:	GEROPON
Paesi export:	Guinea, Camerun, Tanzania, Messico, Guatemala, Honduras
Prodotto esportato:	METHOCEL
Paesi export:	Guinea, Zaire, Kenia, Uganda, Tanzania, Guatemala, Honduras
Paesi import:	El Salvador, India, Tailandia, Vietnam



Aggiornamento dati ufficiali

Ultima variazione camerale registrata	14/11/2017
Elenco soci depositato il	18/05/2017
Partecipazioni (da Elenco Soci)	26/11/2017
Controlli insolvenze effettuati il	01/12/2017
Data chiusura bilancio	31/12/2016
Data Aggiornamento Gruppi	31/12/2008

AVVERTENZA <<Il richiamo al termine "Gruppo" non ha alcuna valenza né conseguenza giuridica essendo utilizzato a fini meramente pratici per una più immediata lettura della informazione.

Lo stesso termine, pertanto, potrebbe essere utilizzato in questo documento anche in assenza di un'attività di direzione e coordinamento da parte di un soggetto controllante (holding anche "personale" o capogruppo) nei confronti di altre società.>>

Questo rapporto è fornito sotto forma confidenziale. Il richiedente è responsabile, sia penalmente sia civilmente, dei danni conseguenti a divulgazioni fatte direttamente o per suo tramite. Si declina qualsiasi responsabilità per eventuali errori informativi, anche se commessi dai nostri dipendenti o corrispondenti.

Informazione realizzata da Cerved Group S.p.a.